

## StataNow 19.5 安装手册



**友万科技**

**STATA® 19**

**Stata 19 正式发布啦！！**

Stata BE、Stata SE、Stata MP  
三大功能版本全新上线  
满足更多用户不同的数据处理需求

**Stata 19 新功能亮点**

- ★ 机器学习（随机森林，梯度提升法）
- ★ 面板数据（高维固定效应，相关随机效应，面板VAR）
- ★ 因果推断（条件平均处理效应，控制函数法，弱工具变量稳健推断等）

申请试用      获取报价

Stata中国授权合作伙伴:北京友万信息科技有限公司

StataNow V19 于 2025 年 4 月 8 日正式发布，恰逢 StataCorp LLC 成立 40 周年，带来六大核心升级：1）强化机器学习工具（如随机森林、梯度提升法）；2）优化面板数据分析（高维固定效应、面板 VAR 等）；3）扩展因果推断方法（条件平均处理效应、弱工具变量稳健推断）；4）新增贝叶斯建模功能（变量选择、分位数回归）；5）完善计量方法（久期模型、元分析）；6）提升基础功能（Do 文件编辑器、绘图制表）。此次升级精准针对实证研究需求，用户可以微信扫描二维码申请正版试用及询价，体验更高效的数据处理与分析能力。

了解更多 Stata 软件介绍，请访问：<http://www.uone-tech.cn>

### StataNow 19 软件安装

1、通过友万科技在线申请 StataNow 正版试用，本地完成安装程序包下载（以 windows 为例）：

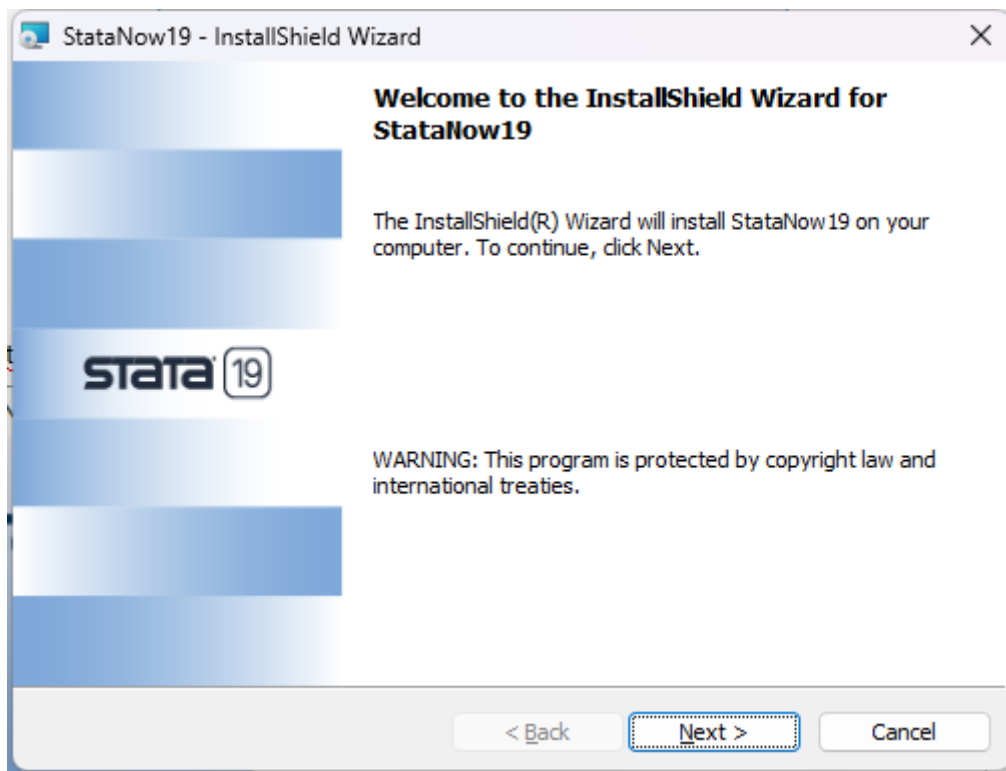
名称	修改日期	类型	大小
 SetupStataNow19.exe	2025-04-09 9:25	应用程序	763,841 KB
 StataNow19.dmg	2025-04-09 9:28	360压缩	1,151,200...
 StataNow19Linux64.tar.gz	2025-04-09 9:38	360zip	748,555 KB



2、右击“以管理员身份运行” SetupStataNow19.exe 安装程序，点击“是”；



3、开启 StataNow 安装向导，点击“Next”进入下一页；

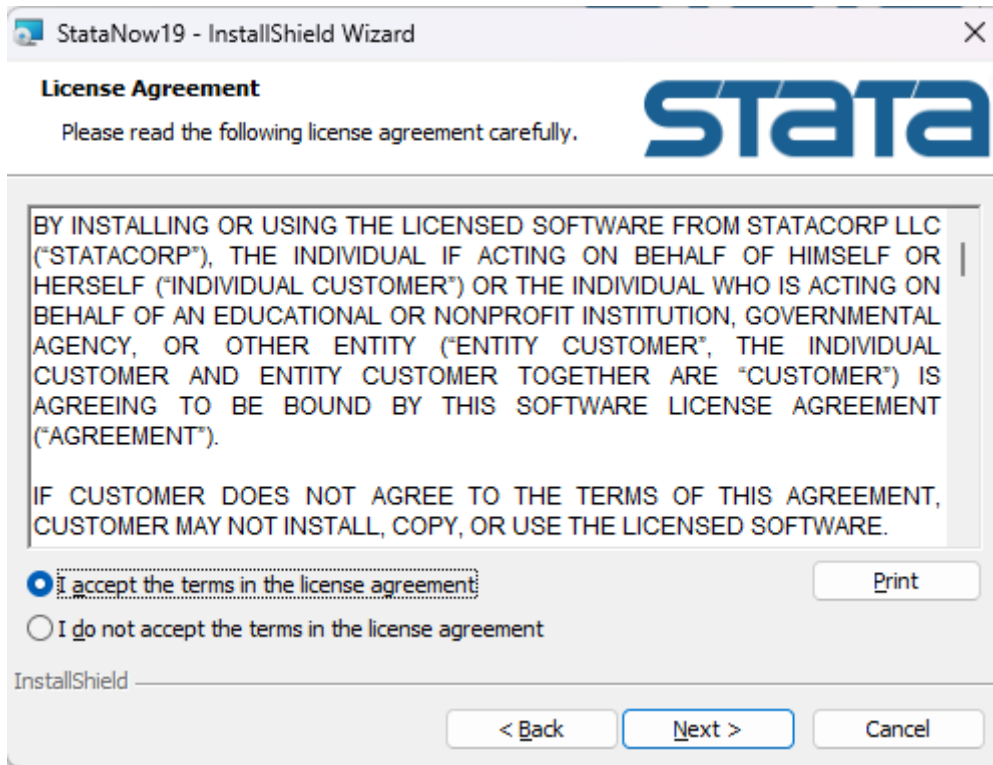


本文档由 Stata 中国授权合作伙伴、Stata 中国用户大会主办方、Stata 中国授权经销商“北京友万信息科技有限公司”提供，如您对安装文档有任何疑问请随时联系我们，请关注“友万学院”、“友万软件”微信公众号、“友万软件”视频号，获取更多 Stata 资源！

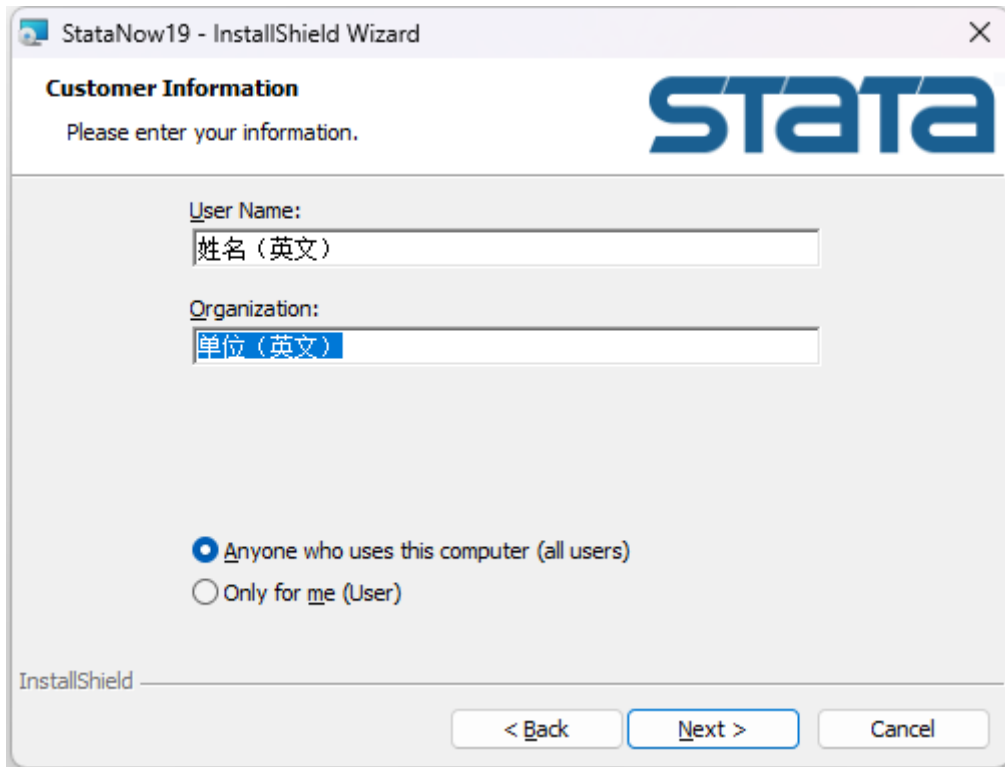


友万科技

- 4、StataNow 安装许可协议，点击“Next”进入下一步；

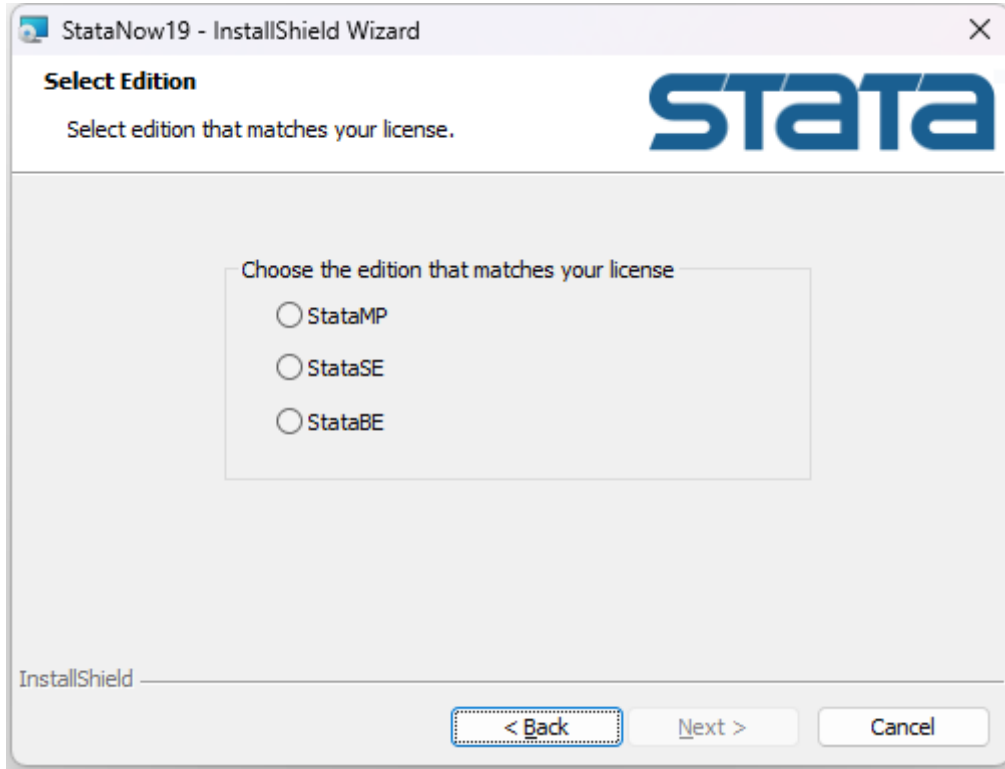


- 5、输入姓名和单位（如已购正版许可，以下单信息为准），以英文填写；

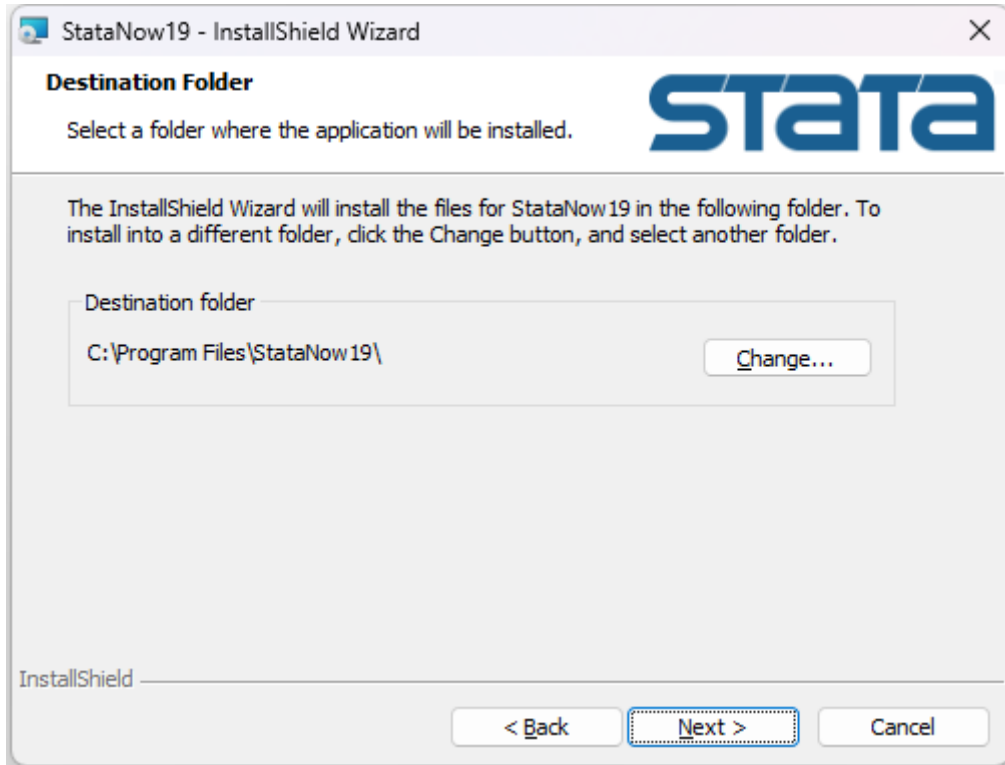




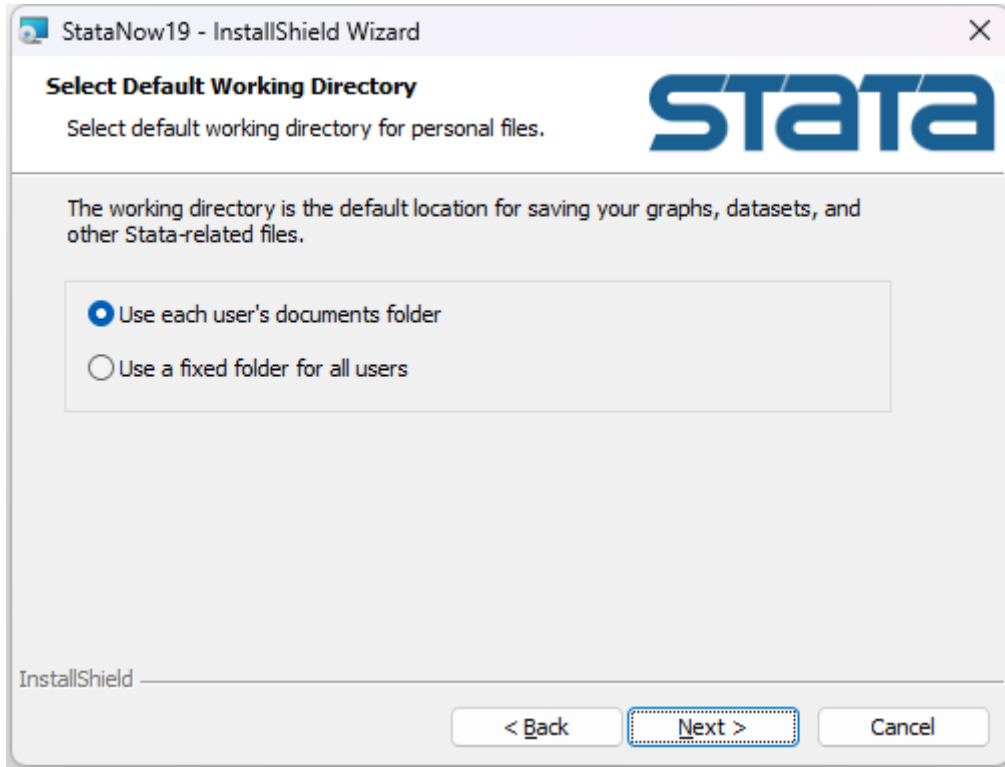
6、勾选对应的 Stata 功能版本（以采购版本填写信息为准），点击“Next”进入下一步；



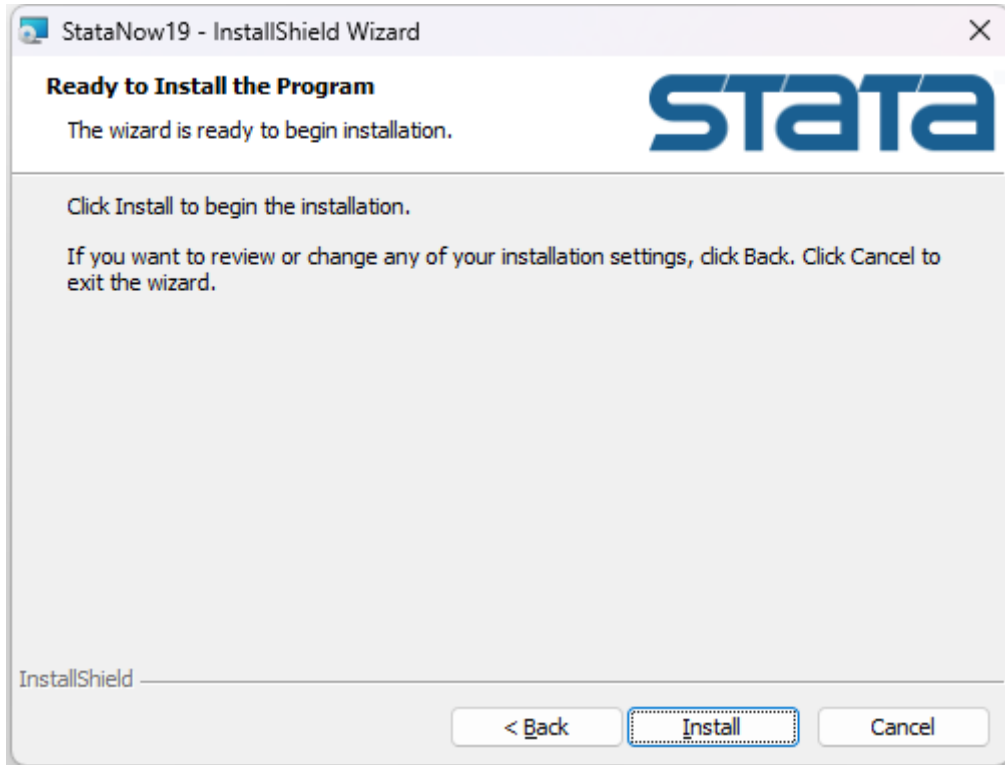
7、选择安装路径，默认情况下为系统盘，如您的电脑已经安装 Stata 其它版本，请建立不同的安装路径，点击“Change...”可以变更安装路径；



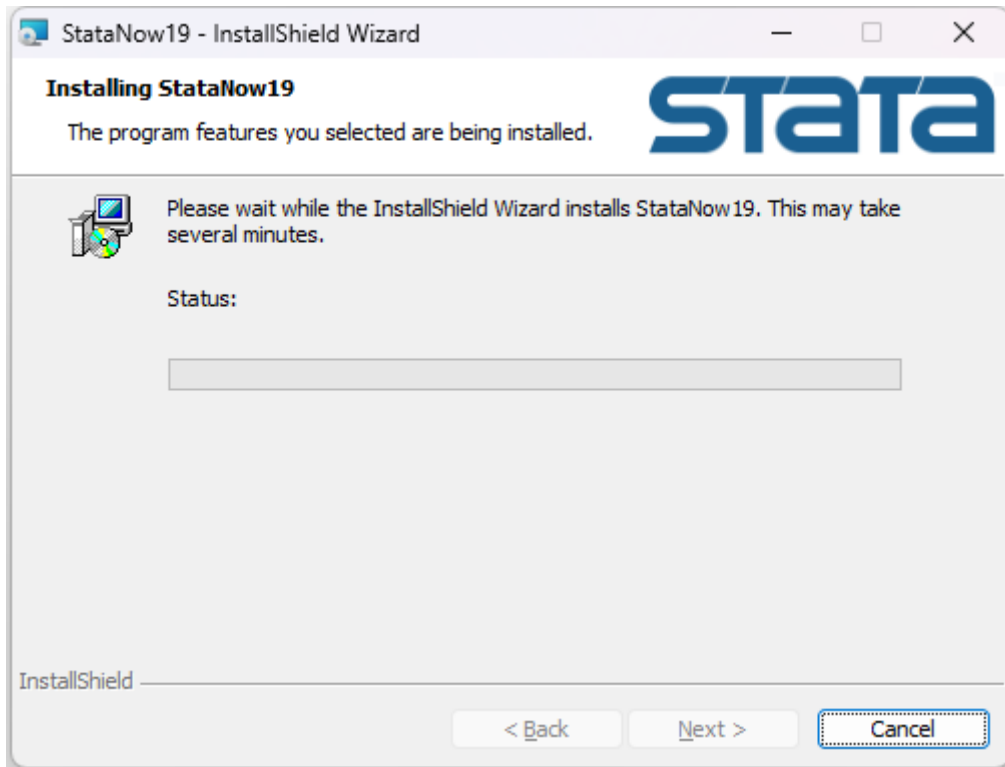
8、选择工作路径，请根据您的需求自行选择或点击默认路径即可；



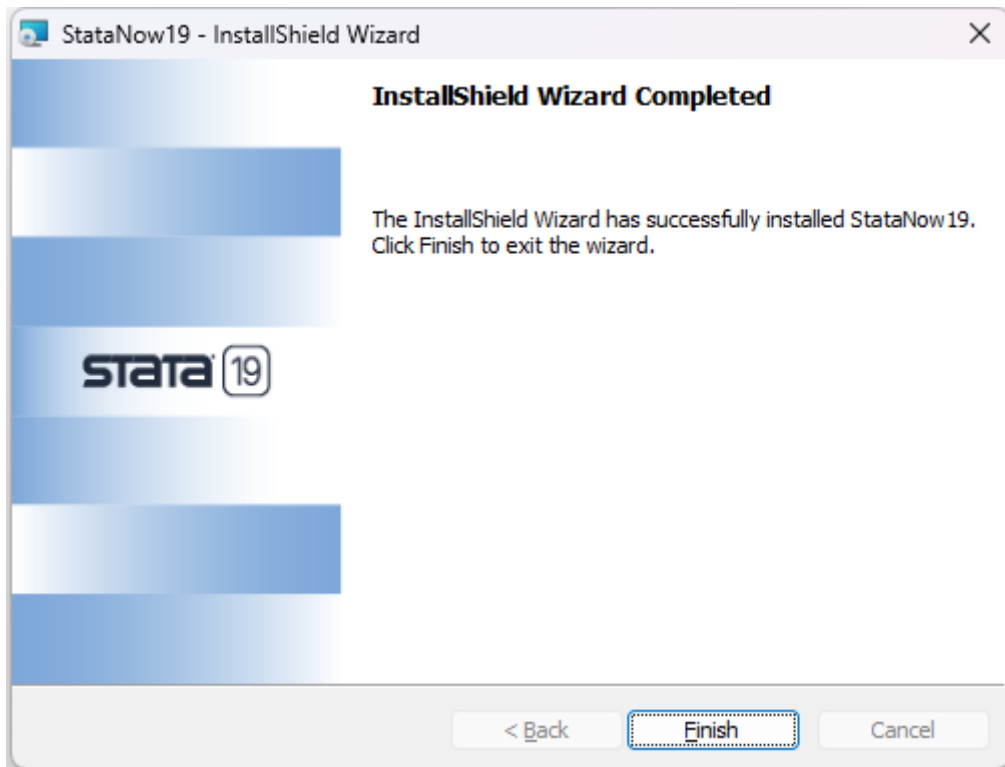
9、一切准备就绪，开始安装 StataNow 19;



10、根据您的系统配置情况不一，安装过程较慢请耐心等待；



11、StataNow 安装成功！





友万科技

## StataNow 19 软件激活

1、点击开始菜单，选择 StataNow 文件夹，打开 StataNow 软件程序，软件自动跳出安装激活界面，请根据您的许可完成激活，如需许可激活支持，请联系友万科技([www.uone-tech.cn](http://www.uone-tech.cn));

Initialize License

Enter or import your license information to initialize StataNow/MP for Windows 64-bit x86-64.

Name: 姓名 (英文)

Organization: 单位 (英文)

Serial number:

Code:

Authorization:

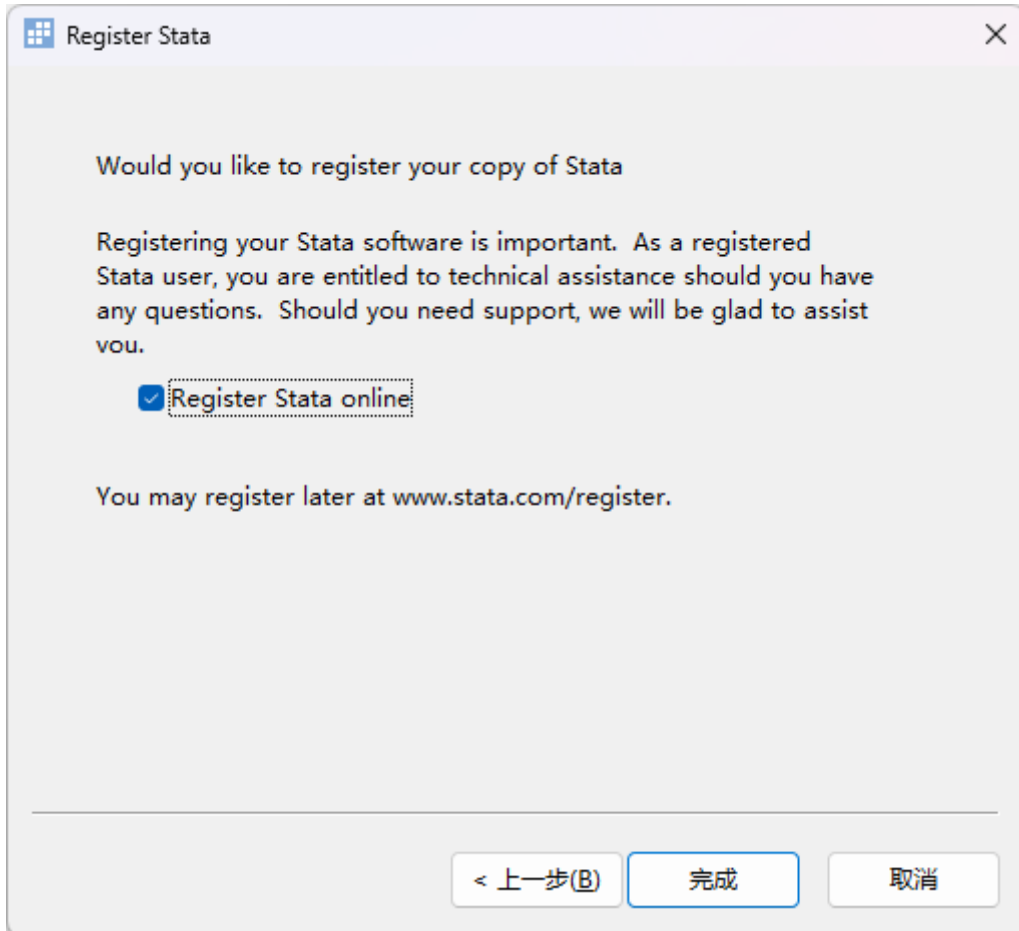
Import new license codes...

请联系“友万科技” [www.uone-tech.cn](http://www.uone-tech.cn) 获取

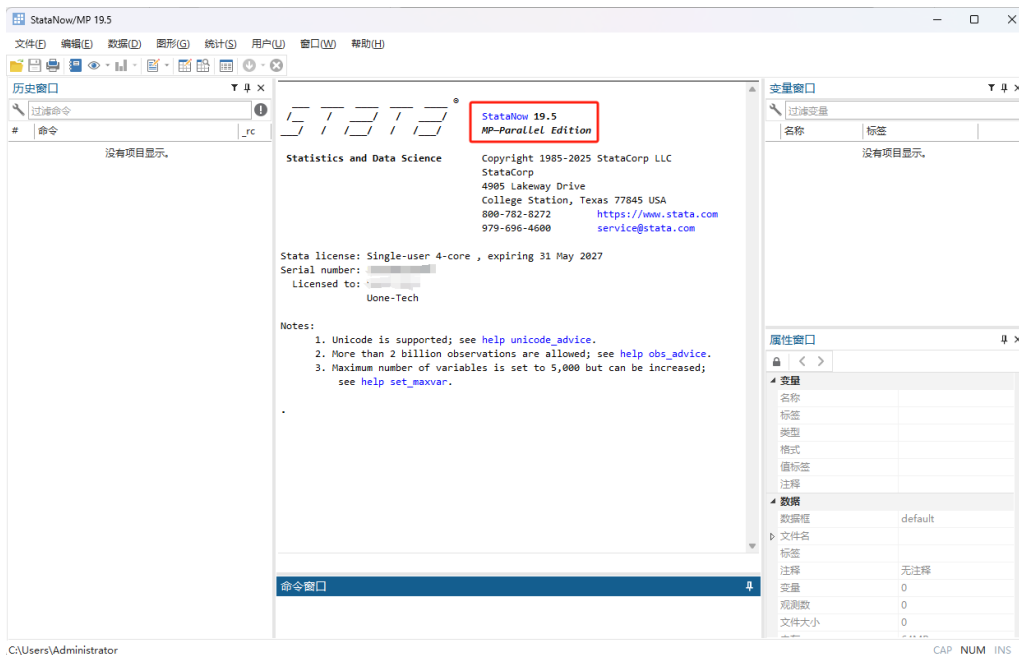
< 上一步(B) 下一页(N) > 取消



2、默认点击，完成 StataNow 安装激活；

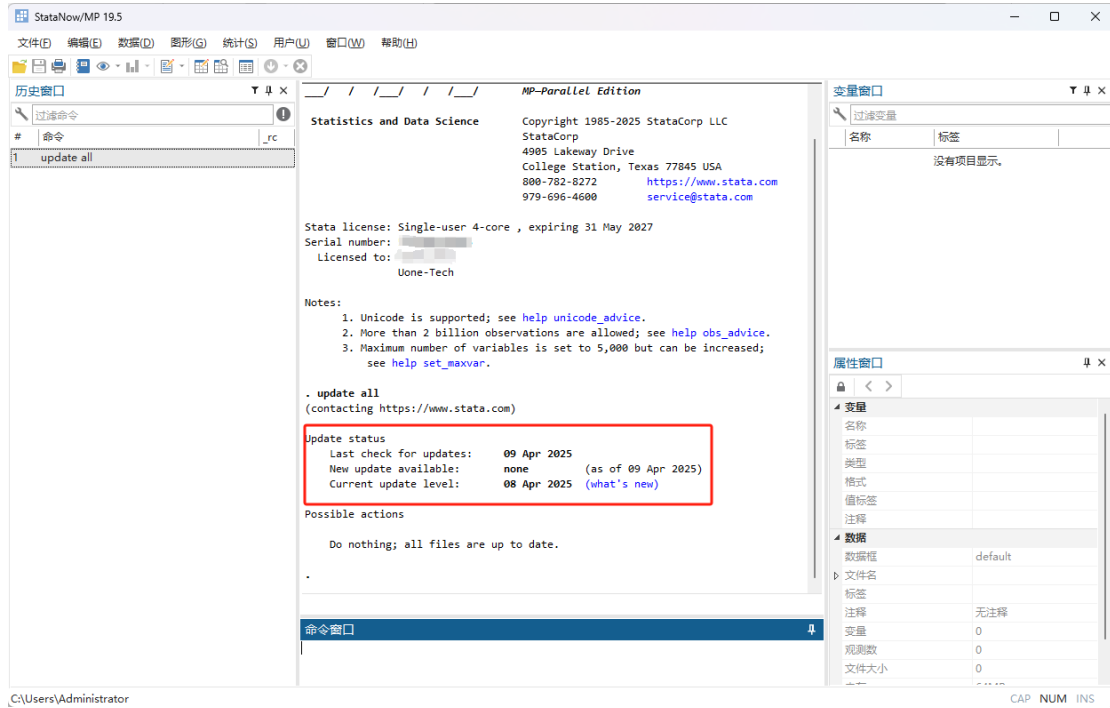


3、打开 StataNow 软件，红框标注说明您已经成功的激活了软件，可以放心使用了！





4、在底部的命令窗口输入：`update all`，可以查看软件最近更新日期；



5、StataNow 最新订阅包已经更新至 StataNow 19.5，请大家自行更新或订阅 StataNow 保持软件最新！

以下无正文。



友万软件

长按图中识别二维码  
关注友万软件微信号



北京友万信息科技有限公司，简称：友万科技。英文全称：Beijing Uone Info&Tech Co.,Ltd，(Uone-Tech)是中国大陆领先的教育和科学软件分销商，已在中国 300 多所高校建立了可靠的分销渠道。拥有最成功的教学资源和数据管理专家。通过聚焦客户深层次需求，将国外先进的信息技术、科研成果及企业经验与传统教学和科研领域的具体实际相结合，提供全方位的解决方案，帮助提高教学水平和科研能力，与时代接轨，与国际接轨，使教学和科研在激烈的市场竞争中始终保持竞争力。技术服务热线:010-56548231,QQ: 2196837879,Email: info@uone-tech.cn 感谢您的支持与关注。